



# de hinnikbode

nummer 4, winter 2003



Kijk op bladzijde 11 voor  
nieuws over Vendy!



## Ponystal Hengelo



# Bert Bertelink

*fotografie*

Langestraat 20 - 7551 DZ Hengelo ov - Telefoon 074 - 291 00 16



**Gespecialiseerd in SKATEWEAR !**

**GANGBOY FREAKS NO-FEAR ADIDAS  
NIKE FILA SOUTH-POLE FUBU**

Vestigingen:

Molenstraat 9, Hengelo, 074 - 2433000  
Geerdinksweg 10a, Hengelo, 074 - 2437658  
Grootestraat 26, Oldenzaal, 0541 - 512220  
Grotestraat 107, Almelo, 0546 - 820244

**Openingstijden:**

dinsdag	13.30 - 18.00 uur
woensdag	13.30 - 18.00 uur
donderdag	13.30 - 21.00 uur
vrijdag	13.30 - 18.00 uur
zaterdag	09.00 - 17.00 uur

**10% korting  
voor leden  
van Ponystal  
Hengelo !**

**Drienerstraat 6  
7551 HG Hengelo  
074 - 29 14 163**



# HET TEXTIELHUIS

**Twekkelerweg 130  
Hengelo  
tel. 074 - 24 27 497**

## Colofon

De Hinnikbode is een uitgave van Ponystal Hengelo en verschijnt vier keer per jaar.

### Bestuur ponystal:

Ricardo Peeters Weem, voorzitter  
Rob Johannink, secretaris  
Mark Roescher, penningmeester  
Miranda Harink, instructieleidster  
Gert Huizing, bouwtechnische zaken  
Ineke van Beelen, algemene zaken/  
veterinaire zaken

### Redactie Hinnikbode:

José Grobden  
Jenny de Groot  
Sietzke Huizing  
Annie Lelifeld  
Frits Nijhuis  
Bea Wijnhoven

### Op de voorkant: Vendy

Kopij voor de volgende Hinnikbode graag uiterlijk

**1 maart** inleveren: in de kopijbak (staat in de kantine) of per e-mail: [hinnikbode@esthan.demon.nl](mailto:hinnikbode@esthan.demon.nl)

### De Hinnikbode op internet:

<http://members.lycos.nl/annevis/hinnikbode.html>



### Vereniging Ponystal Hengelo

Zuidelijke Havenweg 30  
7554 RR Hengelo

secretariaat: Postbus 812  
7550 AV Hengelo

telefoon manege: 074-2421402

SNS bankrekeningnummer:  
93.24.62.626

Kamer van Koophandel nr:  
40073047

## Van het bestuur...

Hallo allemaal,

Mij is gevraagd om een stukje te schrijven voor de Hinnikbode van Ponystal Hengelo.

Ik ben Miranda Harink, 27 jaar, en ik woon samen met Remco Brandt in Hengelo.

Ik ben al 19 jaar lid van Ponystal Hengelo, en ben zelf ook begonnen in de aspiranten les, zoals de meeste kinderen op de manege. Na een jaar in de aspiranten les te hebben gereden wordt je overgeplaatst naar een andere les waar je een uur les krijgt, vervolgens heb ik samen met mijn zus een eigen pony (Nobby) gekregen van mijn ouders toen ik 17 jaar was.

Nu hebben wij samen 4 paarden waarmee ik wedstrijden rij en aangespannen voor de kar worden onze paarden ook gebruikt.

De afgelopen 2 jaar ben ik Hengelose Kampioen geworden in de dressuur.

Ik heb mij ook twee keer geplaatst voor de overijsselse kampioenschappen in de B en in de L.



Sinds 2001 zit ik in het bestuur van Ponystal Hengelo als 1e instructieleidster.

Ik probeer er voor te zorgen dat de wachtlijst zo kort mogelijk is, zodat iedereen zo snel mogelijk kan beginnen met paardrijden. Ik vind het erg leuk om te zien hoe enthousiast de kinderen zijn en hoe ze met de paarden en pony's omgaan.

Dit was in het kort wat ik doe voor de vereniging Ponystal Hengelo, ik hoop dat er nog meer ouders zijn die wat willen doen voor de vereniging.

Met vriendelijke groet,

Miranda Harink



# Geef de pen door...



Hallo allemaal!

Ik denk dat de meeste hier op stal mij wel zullen kennen, van gezicht in ieder geval.

Mijn naam is Johan de Graaf. In het dagelijks leven ben ik werkzaam bij een woningbouwvereniging.

Ik loop ondertussen al 15 jaar op de ponystal rond. Toen is mijn dochter Joyce hier namelijk begonnen met rijden. Nu hebben we al een jaar of 8 ons eigen paard op de manege gestald en dat is Sunny Boy.

In het begin kwam ik als ouder gewoon kijken naar de les van Joyce, maar al gauw werd ik steeds meer betrokken bij de Ponystal. Resultaat: Iedere zaterdag ben ik te vinden op de manege, want ik zit dan ook al een hele tijd in de bouwploeg. We zorgen dan met een groepje vrijwilligers dat de manege er qua onderhoud weer netjes uit ziet.

Ook hebben we een aantal grote projecten opgepakt samen en dan noem ik alleen maar de nieuwe binnenmanege, nieuwe toiletten, nieuwe kantine maar ook de stallen in de loods waar de pony's staan is gebouwd door vrijwilligers.

Zo zie je maar weer dat er nooit genoeg vrijwilligers zijn!

Naast het werk in de bouwploeg zorg ik dat er op de woensdagavond gevoerd wordt.

Zelf heb ik ook een tijdje paard gereden, maar doordat ik het werk rondom de manege leuker vond dan het paardrijden zelf ben ik daar maar mee gestopt.

Ik vind dat ik nu wel genoeg over mezelf verteld heb dus als jullie het niet erg vinden stop ik er nu mee.

Groetjes, Johan de Graaf

## Ik geef de pen door aan: Petra Kootstra



### Brian

Ik vond het fijn  
zolang bij mama te zijn.  
Maar nu ik ook  
mijn papa en zusje ken,  
ben ik blij dat ik geboren ben.

Brian is geboren op 30 oktober 2003,  
weegt 4195 gram en is 52 cm lang.


Raymond, Maureen en Tessa Vloon  
Berlijnstraat 49  
7559 WG Hengelo

Maureen en Brian rusten van 13.00 tot 15.00 uur.

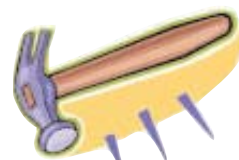
# Bedankt bedankt

*Zij*

*De vrijwilligers van de ponystal,  
ja, stel je dat eens voor  
Als zij er toch niet waren  
dan ging er niet veel door  
Vaak zijn het niet de jongsten  
maar zij doen toch steeds hun best.  
Als zij niet deden wat ze doen  
liep alles op zijn leest.*



Bedankt, namens iedereen,  
maar vooral de kinderen!



## **Nieuwe binnenbak !**



4 oktober 2003: de opening van de binnenbak

Ponystal Hengelo heeft een nieuwe binnenbak. In korte tijd is door veel vrijwilligers heel wat werk verzet, en tijdens de spelletjesdag op 4 oktober is de nieuwe binnenbak 'officieel' in gebruik genomen. Iedereen zal het erover eens zijn dat hij prachtig is geworden!



# 10 vragen aan de hoefsmid ...



## Wat voor opleiding moet je volgen om hoefsmid te worden?

"Hoefsmid is een vrij beroep. In Nederland bestaan verschillende opleidingen: daar krijg je een stukje theorie en leer je het beroep in de

ijzer er goed onder past. Je hebt ook orthopedisch beslag, voor paarden die een moeilijke stand hebben. Met dit beslag kun je dat verbeteren, zodat ze niet meer scheef staan."

wordt. Ze heeft nu speciale ronde ijzers voor extra steun. Dit gebeurt overigens altijd in overleg met de dierenarts.

## Hoe vaak moet een paard bekapt of beslagen worden?

"Een paard op ijzers krijgt om de 7 à 8 weken nieuwe ijzers: dan groeit het hoorn weer over de ijzers heen. Een paard zonder ijzers moet om de 8 tot 9 weken bekapt worden. Die tijd houd ik op de ponystal ook aan.

## Zijn er verschillende soorten hoefijzers?

Over het algemeen ga je uit van een voor- en achter basisijzer. Dat wordt verhit en pas gemaakt op de hoef. Wat dat betreft hebben we het nu wel iets makkelijker dan de hoefsmid vroeger, toen waren er nog geen fabrieksijzers en moest het hele ijzer zelf gemaakt worden.

## Moet je een ijzer altijd eerst heet maken, of kun je ook koud beslaan?

Het kan allebei. Bij moeilijke hoeven kun je het best warm beslaan, anders krijg je de ijzers bijna niet in model. Maar pony's die nooit eerder beslagen zijn kunnen zich te pletter schrikken van het gesis: dan probeer je wel zo veel mogelijk koud te beslaan.

## Blijft een paard of pony altijd rustig staan?

"Ach, lastige paarden zijn er natuurlijk zeker wel. Hoewel het vaak de eigenaar is die het paard lastig maakt. Te veel vertroetelen is niet goed, maar je moet ook niet zomaar straffen, zo maak er dus onhandelbare dieren van."

## Heb je nog een 'gouden tip'?

"Er is een gezegde 'No feet, no horse'. Op tijd de hoefsmid laten komen dus! Veel mensen schaffen allerlei mooie spulletjes aan. Een mooi dekje, een mooi halstertje, maar ze bezuinigen op de hoefsmid. Allerlei rugproblemen en ziektes hebben als oorzaak dat paarden niet goed staan. Vooral bij manege pony's is het heel belangrijk dat ze goed op de voeten staan: zij moeten heel wat uren lopen, en worden vaak bereiden door beginners.



**Jessy aan het werk. Hier wordt Berry 'koud' beslagen.**

praktijk. Zelf ben ik nu ongeveer vier jaar als zelfstandig hoefsmid aan het werk.

## Hoe kwam je erbij hoefsmid te worden?

"Tja, hoe gaat zoiets. Je rolt er eigenlijk min of meer in. Vroeger hadden we altijd paarden, en als de hoefsmid kwam dan vond ik dat altijd heel mooi."

## Waarom moet een paard beslagen worden?

"Je kunt een hoef vergelijken met een schoen die je niet uit kunt trekken en die steeds groter wordt. Na een maand of wat zou je dan een hele lange schoen hebben, waar je natuurlijk niet meer goed op kunt lopen.

Voordat een paard of pony beslagen wordt moet het eerst bekapt worden: dat is eigenlijk het belangrijkste. De hoef wordt gecorrigeerd, zodat het

## Doet dat bekappen niet zeer?

"Nee. Het is dood hoorn en het paard voelt er niets van. Vergelijk het maar met nagels knippen. Pas als je het paard niet op tijd bekapt kunnen er problemen ontstaan waardoor ze pijn kunnen krijgen."

## Worden alle paarden beslagen?

"Niet allemaal. De een heeft gevoeliger hoeven dan de ander waardoor een ijzer nodig is. Lisa bijvoorbeeld heeft hoefkatrolontsteking, dat is een aandoening aan het been waardoor ze kreupel



**Warm beslaan.....**



# H A L L O W E E N




Madonna



Spice Girls


Zoals je op deze bladzijden ziet was het Halloween feest op 1 november een groot succes! De playbackshow is gewonnen door de Four Girls: Mariska, Renate, Maaike en Leoni. De prijs voor de beste griezel ging naar Anne als Morticia Addams.



The Four Girls



KELLY FAMILY



Britney Spears



# GHOST BUSTERS !



De winnaars !



Aanmoedigingsprijs !



Mark verbijstert iedereen met zijn  
breakdance-act...



Iris en 'Morticia'

# Paardenrassen: de welsh pony



**Karakter:** De Welsh is intelligent, leergierig en heeft een groot uithoudingsvermogen.

**Exterieur:** De Welsh heeft een bijzonder edele uitstraling, met een klein hoofd en wijde neusgaten. Ook aan de hoge staart zijn de Arabische invloeden te herkennen. De rug is kort en rond; het kruis is fraai gevormd. Het beenwerk is hard en fijn. De voorbenen zijn ver naar voren geplaatst omdat het opperarmbeen rechtop staat.

**Gebruiksmogelijkheden:** De Welshpony is een populaire rijpony voor kinderen maar wordt ook voor de jacht, in het tuig en als showpony gebruikt.

De Welsh pony komt van oorsprong uit Wales, in het westen van Groot-Brittannië. Daar leefden ze in de bergen.

Het gaat hier om één ponyras in vier secties:

de **Welsh Mountain Pony** (sectie A), max. 1,22 m.

de **Welsh Pony** (sectie B), max. 1,37 m

de **Welsh Pony van het type Cob** (sectie C), max. 1,37 m

de **Welsh Cob**. (sectie D), meer dan 1,37 m.

Zoals alle fokkerijgebieden in Europa werd ook Wales beïnvloed door bloed uit het oosten.

Na terugkeer van de kruistochten brachten ridders Arabische hengsten en andere oosterse paarden mee. Deze invloed bleef doorwerken: nu nog wordt de Welsh

vaak bestempeld als een "mini-atuursportpaard".

**Kleur:** Welshpony's hebben de kleuren schimmel, bruin en vos. Bonte pony's worden niet erkend.

**Beweging:** De Welsh is in alle gangen even energiek.

De goed gebogen spronggewrichten maken hem tot een springtalent.



Hoi allemaal!



We hebben goed nieuws voor jullie!  
Vendy gaat niet naar Zeeland, maar ze  
komt ~~er~~ lekker in Boekelo te staan, bij allemaal  
andere paarden & pony's.

Wij zijn een leuk gezin, en we houden van  
alle dieren die we hebben.

We hebben heel veel schapen en koeien,  
paarden, ezels, konijnen, honden, vogels, geiten,  
we hebben het dus best wel druk.

Ik zal me eerst zelf even voorstellen:  
mijn naam is Kim. ik ben net 18 geworden,  
en ik hou heel veel van paarden. (van alle  
dieren). ik rijdt paard.

Ik heb een broertje van 13 jaar, hij rijdt ook  
paard. mijn moeder rijdt ook paard, en ze  
is nou al gek op Vendy! (ik ook hoor).

En mijn vader koopt de paarden :)

Dankzij mijn mama komt Vendy bij ons.  
als Vendy bij ons is gaan we lekker met haare  
wandelen, borstelen en natuurlijk heel veel  
met haare knuffelen.

~~De~~ Vendy zal heel veel vriendjes bij ons hebben,  
want we hebben 11 paarden (nu dus 12).


mijn Shetlander krijgt ook een veulen, dus 13  
paardjes bij elkaar.

Ik ga nou stoppen. Voor de kinderen die gek zijn  
op Vendy, kunnen naar ons bellen, om een keertje  
te komen kijken. ons nummer is: 053-4203540

groetjes van: Yoke, Henny, Kim & Sander!

# Wist u dat...

- ☺ Petra een gehoorapparaat nodig heeft: dus duidelijk praten.
- ☺ grote Koen een damestas heeft voor de paardrijspullen: koop snel een nieuwe, Koen!
- ☺ Iris de Keijzer op haar hondje Cherry lijkt?
- ☺ Iris de Keijzer zoveel wistudatjes over Iris de Keijzer had ingeleverd dat daar wel een extra Hinnikbode mee gevuld kan worden?
- ☺ de pony van Koen dramt en hij dat zelf ook doet?
- ☺ Petra het zielig vind voor de planten als ze alleen in een plantenpot staan?
- ☺ Gert heel goed kan rennen.
- ☺ wij daarover heel verbaasd zijn?
- ☺ Rakker en Luna plotseling begonnen te bokken, waardoor Iris en Anne er af vielen?
- ☺ dat waarschijnlijk door het bokbier kwam?
- ☺ Luna onder de douche heeft gestaan?
- ☺ dat kwam omdat er een waterleiding gesprongen was?
- ☺ Luna daarna weer lekker droog gewreven is?
- ☺ ze de volgende keer shampoo mee de box in neemt?



# **T e k o o p T e h u u r G e v r a a g d**

## **Te huur:**

Dranghekken  
info bij Johan de Graaf  
(telefoonnr. ponystal)

## **Te koop:**

Beige paardrij broek, maat 42  
074 - 2430153

## **Te koop gevraagd:**

Lederen rijlaarzen in diverse  
maten  
De Nationale Reisopera  
informatie: 053-4878570  
Marjon Meenhuis

*Heeft u iets te huur, te koop of  
bent u ergens naar op zoek: neem  
contact op met de ponystal of stuur  
een mailtje naar  
hinnikbode@esthan.demon.nl*

# **M e d e d e l i n g e n . . .**



Vergeet niet om na het rijden **ALTIJD** het bit goed af te spoelen !



Wilt u de ponystal sponsoren door een advertentie te plaatsen? Neem dan contact op met Bea Wijnhoven, tel. 074- 24 30 153



## **Paardensport in België**

Op een van mijn vrije dagen reed ik richting Antwerpen om eens heerlijk slenteren in de stad. Maar onderweg zag ik paarden en een manege en de stopte vanzelf. Er werden op dat moment dressuur-proeven verreden, ma was erg moeilijk om er achter te komen welke proef er nu gereden werd. Na een uur stapte ik op de jury af en vroeg om welke proef het ging, waa na mij onderstaande proef in de hand gedrukt werd .....

**\*\* In stap lichtrijden, tenzij het tegengestelde niet wordt gevraagd .??.**

1. Bij A binnenkomen in uitgestrekte galop lichtrijden. Bij X halthouden, beetje afnemen, achterwaarts in gewone draf lichtrijden.
2. Bij C over de omheining springen en via het maisveld weer bij A binnenkomen.
3. Van K naar M de instructeur van zijn sokken rijden en doorzitten, bij M deze moordpoging weer staken.
4. Bij B afwenden en bij X de benen in de nek leggen en daarbij lichtrijden: bij E niet afwenden en eenmaal van de klap bekomen.
5. Bij A afwenden, bij R volte van halve meter middellijn rechtdoor en daarbij met de benen fietsbewegingen maken, daarna het paard weer bestijgen en indien mogelijk de proef vervolgen.
6. Van K naar M van hand en tevens van paard veranderen, daar deze laatste tegen dergelijke beproevingen niet bestand is.
7. Bij A sukkeldraf halthouden en de benen van het paard met het hout van de inmiddels vernielde manege spalken, teneinde verdere brokken te voorkomen. Bij C door slangevolte zonder bogen van hand veranderen en daarbij het paard de benen laten strekken.
8. Van K tot M de preek van de instructeur aanhoren en bij M de vingers weer uit de oren halen.
9. Bij A afwenden, bij C halthouden en afsteigen, daarbij met de grootste spoed de manege verlaten.



# K o e n . . .



Hallo allemaal ik ben koen misschien kennen jullie mij al ik ben hier gaan rijden omdat het mij wel leuk leek om te paardrijden de eerste paar lessen kreeg ik van joyce dat was heel leuk toen kreeg ik en eigen pony dat was nouska dat is een hele liefe pony maar nouska moest natuurlijk ook naar de hoefsmid dat deed jessy en hele goeie hoefsmid en ik heb prive les van Judith en toen ben ik in de concour gegaan die les geeft Ineke



**einde**



## Kerstschuimpjes

Ingrediënten:

1dl eiwit  
300 gram basterdsuiker  
1 zakje vanillesuiker

**MEER** recepten vind je op  
bladzijde 19 !

Bereiding:

Doe de eiwitten in een kom en klop ze stijf, maar niet droog. Voeg de helft van de suiker toe en klop het schuim weer stijf. Schep de rest van de suiker er met een eetlepel voorzichtig door. Spuit met een gekartelde slagroomspruit van 7 mm doorsnede ringen van 6 tot 4 cm. Bak de schuimkransjes op bakpapier 2 tot 3 uur (of een half uur bij kleine kransjes) op de laagste stand van de oven (130°C). Als de schuimpjes loslaten van het papier dan zijn ze klaar, eventueel iets laten nadrogen. Bewaar de kransjes in een (koek)blik.

# Hallo iedereen,

ik heet Joyce Kootstra en ben 17 jaar. Ik zou altijd al een verhaaltje schrijven voor de hinnikbode maar ik ben dat eigenlijk steeds vergeten. Dus daarom

ik nu eindelijk een verhaaltje. ☺

Ik was 8 jaar toen ik begon met paardrijden hier op de manege. Ik reed toen in de les van Kristel op catootje. Op catootje heb ik dus leren rijden. In de halfuur les heb ik ook nog op penny, jippie en beauty gereden. ( jippie en beauty zijn er nu niet meer die zijn allebij verkocht). ☹

Toen ik naar een uur les ging, ging ik op de woensdag rijden bij Kim in de les. In deze les heb ik ook op veel verschillende pony's gereden.

Maar de leukste en de liefste was ..... **DAISY !!!** 👍

En op haar ben ik toen ook blijven rijden.

Toen er selecties kwamen voor concour rijden heb ik me op gegeven om op Daisy wedstrijden te gaan rijden. Met de selectie moest je een dressuurproef rijden en een paar hindernissen springen. Dit ging wel goed volgens de jury en mocht ik dus wedstrijden rijden.

In de concourgroep heb ik les gehad van Bea en even van Ineke.

In het begin ging het helemaal niet goed met rijden, Daisy was heel vervelend.

Als ik de dressuurproef ging rijden deed ze heel raar. Ze wou niet halthouden en ging de hele tijd met haar hoofd op en neer schudden. (jaja ook Daisy kan heel vervelend doen 😊). Maar na heel veel oefenen en veel stress ging het steeds

beter. En we begonnen ook steeds meer aan elkaar te wennen. Na een jaar kwamen de winstpunten een beetje. Ik mocht toen ook gaan springen met Daisy maar dat ging niet zo goed, en dus ben ik verder gegaan in de dressuur.

Toen ik in de klasse D-B 11 winstpunten had mocht ik een klasse hoger naar de L-1. Dit vond ik heel leuk en ook heel leerzaam, want dat is veel moeilijker. Maar het ging wel goed en ik heb toch nog 4 winstpunten gehaald.

En toen moest ik jammer genoeg stoppen, want mijn 2 jaar zaten er op. Ik vond het heeeeeeeeeel jammer, want je gaat je toch heel erg hechten aan een pony.

En helemaal aan Daisy. ♥

Maar ze heeft nu nu ook een lief baasje en ze heet Sanne de Keijzer. En ik weet zeker dat als Sanne en Daisy allebij goed hun best doen dat ze ook wel in de L-1 komen en wie weet wel hoger.

Ik heb na mijn tijd in de concourgroep nog best lang op Daisy gereden bij Louise in de les op maandag. Maar toen moest ik van Daisy af ❤️.

En nu rij ik op Easter. Easter is ook wel een leuk paard maar langer niet zo leuk en lief als Daisy. ☺

Dit was mijn verhaaltje ik hoop dat jullie het leuk vonden om het te lezen.

groetjes Joyce  
hoefjes Daisy





# 4 en 5 oktober .....

Het weekend van 4 en 5 oktober was een beetje anders dan normaal.

Het begon allemaal toen we stuk voor stuk op vrijdagmiddag uit de wei werden gehaald en we een lekkere poetsbeurt kregen en daarna helemaal bijgeknipt werden en tot slot overheerlijk gewassen werden. We werden echt stuk voor stuk lekker vertroeteld, maar we wisten nog niet helemaal waarvoor. Wel hadden we door dat er wat moest gaan gebeuren. Afwachten dus maar...

Zaterdagochtend kwam er net als altijd een hele groep kinderen ons uit de wei halen waarna we weer vertroeteld werden en opgezadeld. Maar wat een drukte was het toch op de manege. Alles was mooi geveegd en schoongemaakt (net als wij) en iedereen was vrolijk, er was muziek en er hingen vlaggen!

Toen we allemaal opgezadeld waren en eindelijk een kijkje mochten nemen in de binnenbak keken we onze ogen uit. Wat een mooie bak was dat geworden! Een aantal vrijwilligers was al een

*Spanning voor de wedstrijd...*



tijdje bezig met een nieuwe bakrand maken en we hadden ook nog een nieuwe bodem gekregen om op te lopen. We waren wel eens van ze geschrokken toen ze bezig waren met het afbreken en opbouwen van de bak, maar dit was het wel waard. Onze hoefjes zweefden bijna door het zand, zo lekker liep het....

Maar ook hierbinnen was het feest. Er hingen ballonnen en ook hier weer vlaggen. Opeens waren we eruit:

**HET WAS WEER  
SPELLETJESDAG !!!!!!!**

Als eerste gingen de instructrices op onze rug voordoen wat de bedoeling was. We hebben een estafette gedaan met een slalom op onze rug heen, daarna moesten de tweevoeters snel van ons afspringen en moesten ze met een aardappel tussen de benen geklemd met ons aan de hand terugrennen. Ondanks dat we er soms een zere mond van kregen was het heel erg leuk.

De groep van Annelien, Roos, Michelle, Nastenka, Carolien en Jonneke heeft gewonnen.

Daarna gingen we een stoelendans doen. We moesten rondjes draven in de bak totdat er een piep klonk en toen snel naar een blok rennen, de tweevoeter moest er weer afspringen en hopen dat ze een blok kreeg om op te staan. De winnaars hiervan waren:

- 1: Michelle Rasch**
- 2: Roos Niemeyer**
- 3: Rachel Syme Weber**

Als laatste spelletje werden we helemaal versierd. Er was allemaal papier en touw en dat werd in onze staarten en manen gevlochten om ons zo mooi mogelijk te maken (en we waren

*Close finish !*





# een verslag van een pony

al zo mooi). De jury vond dat Smooky het mooist versierd was!

Hierna mochten we even weer bijkomen in onze stal, maar 's middags gingen we verder met dressuurproeven. Eerst was er proef 1 en die is gewonnen door onze Naomi. Wij vonden dat Naomi het heel goed had gedaan, ook Renee van Hasselt die op haar reed deed natuurlijk ook heel erg haar best.

Na proef 1 was proef 3 aan de



*Mooie Smooky*

beurt. De jury vond dat Daisy daar de mooiste proef had gelopen. Dit was ook wel te danken aan Joyce Kootstra die haar daarbij hielp.

Na deze lange dag was het tijd voor ons om een hapje te gaan eten en lekker te gaan slapen want zondag kwam er weer een dag vol vertier.

Zondag was het weer ons gelukkig goed gezind. Wij pony's houden namelijk niet zo van een natte vacht, vooral niet als we zo mooi gepoetst en gewassen zijn natuurlijk. Proef 2 was in twee delen gesplitst door het grote aantal deelnemers. De ochtend-

proef werd gewonnen door Nicole ter Morsche op Alberthy. 's Middags heeft Berry gewonnen met Lotte Hemmer op zijn rug.

Berry, Naomi en Alberth mochten dus nog een keertje hun kunsten vertonen in

de nieuwe binnenbak. Helaas had Daisy zere benen gekregen, dus omdat we dat zo zielig vonden voor Joyce heeft Youp de taak van Daisy overgenomen.



*Wat doen ze toch met die pony?*

Deze 4 trotse pony's mochten zich van hun mooiste kant laten zien tijdens de finale. Niet alleen de tweevoeters waren zenuwachtig hoor... Reken maar dat er wat afgekletst is in de stallen. Rakker vond namelijk ook dat hij had moeten winnen en ook Eddy kon niet zo goed tegen zijn verlies. Allemaal vonden ze eigenlijk dat ze gewonnen moesten hebben.

De finale is gewonnen door Alberty en Nicole ter Morsch, Youp mocht een rood lintje voor de 2e plaats mee naar huis nemen samen met Joyce Kootstra, 3e werd Lotte Hemmer met onze Berry en 4e werd de witte Naomi met Renee van Hasselt.

Namens ons allemaal van harte gefeliciteerd met jullie prijzen. Wij hebben in ieder geval een hoop plezier beleefd aan dit weekend!!!!!! We kunnen haast niet wachten tot volgend jaar...

## Ukki

(namens alle paarden en pony's) P.S. Het hoogtepunt voor ons was natuurlijk: **HET BUFFET** van appels, wortels, brood en muesli!



*De prijsuitreiking*

# Goh, dat wist ik niet!

## Hoe slaapt een paard ?

Een paard slaapt nooit erg vast. Vaak staan ze te dutten. Een paard heeft dan een achterbeen op rust en staat een beetje dromerig met de ogen te kijken. Als er dan gevaar drijgt kan het paard direct de benen nemen en hoeft niet eerst op te staan. Alleen veulens en oudere paarden liggen wel eens te slapen.



## Poetsen

Het is het beste je paard iedere dag te poetsen. Het is het handigst dit voor en na het rijden te doen.



## Waarom poetsen?

Als je poetst verwijder je stof, zand, stro etc. Zo ziet je paard er netjes uit.

Voor de pony zelf is het ook prettig.

Als je paard helemaal onder de modder zit kan hij zich niet meer zo goed verwarmen.

Een goede poetsbeurt kun je vergelijken met een douche voor je zelf.

Het is goed als je regelmatig poetst, maar pas wel op: als je te vaak en te hard poetst met de rosborstel verwijder je het huidvet van de huid. Met het huidvet verwarmt het paard zich.

Zonder huidvet vat je paard gemakkelijk kou en wordt verkouden!



## Hoeven krabben

Het is beste de hoeven dagelijks uit te krabben. Zo verwijder je zand, mest, stro etc.

Als je paard in de wei heeft gestaan of je hebt een buitenrit gemaakt moet je altijd naar die tijd de hoeven controleren en uitkrabben.

Het zou best kunnen zijn dat je paard een steentje in zijn ijzers heeft zitten. Als je je paard daar mee laat rond lopen kan hij op den duur kreupel worden.





## Kerstkransjes

**Ingrediënten:**

250 gram bloem  
165 gram roomboter  
125 gram basterdsuiker  
1 ei  
10 gram Citroenrasp  
3 gram Bakpoeder

**Extra:**

1 ei voor het bestrijken, suiker, geschaafde amandelen




Verwarm de oven voor op 190°

Vermeng de boter, suiker, citroenrasp en het ei. Voeg de bloem en het bakpoeder toe. Kneed dit tot een soepele bal. Laat het deeg opstijven in de koelkast. Na het opstijven het deeg nog even kneden en vervolgens uitrollen tot 4 mm dikte. Steek de koekjes uit met een stervormige steker. Als je een gaatje in het midden wilt, kunt je dat met een appelboor doen. Bestrijk de koekjes met een losgeklopt ei. Bestrooi ze met geschaafde amandelen en wat suiker. Vet een bakplaat in met boter. Bak de kransjes in ongeveer 15 a 20 minuten mooi bruin.

## Kerst appelgebakjes

(recept voor 1 appelgebakje)

1 plakje bladerdeeg  
bruine suiker  
1/4 (kwart) appel  
5 rozijnen  
1 losgeklopt ei



Snijd uit 2 plakjes bladerdeeg een kerstboom vorm.

(Dit doe je door de 2 plakjes op elkaar te leggen)

Pak de kwart appel en snijdt de appel in kleine stukjes.

Leg nu op 1 kerstboompje in het midden de appeltjes, rozijnen en suiker.

Smeer de randen van het kerstboompje in met wat losgeklopt ei. Strooi een beetje van de suiker over de appel en de rozijnen (niet te veel, anders wordt het te zoet)

Leg het tweede kerstboompje op de eerste en druk de randen goed aan. Bestrijk de bovenkant van het gebakje met wat losgeklopt ei en strooi er nog wat suiker over.

Zet het appelgebakje 10 tot 15 minuten in de oven. (Kijk op het pakje van het bladerdeeg hoe heet de oven moet zijn.)

## Kerstpizza's

**Ingrediënten:**

1 blikje tomatenpuree  
1 pakje bladerdeeg (10 plakjes)  
150 gram gehakt  
10 plakjes kaas, naar keuze  
plakjes salami  
plakjes ham  
pizzakruiden

Diverse groenten, zoals: prei, tomaat, champignons, paprika

Bak het gehakt zachtjes totdat het korrelt.

Haal de plakjes bladerdeeg van elkaar en leg ze verspreid op het aanrecht, om te laten ontdooien.

Verwarm de oven voor, zoals op het pakje van de bladerdeeg aangegeven staat.

Leg het bakpapier op de bakplaat.

Snijd uit het bladerdeeg figuren. Denk bijvoorbeeld aan een kerstboom, kerstklokjes enz. Van het deeg dat overblijft kun je nieuwe figuurtjes maken.

Leg de figuurtjes op de bakplaat. Let er wel op dat ze niet te dicht naast elkaar liggen.

Smeer de figuren met een kwastje in met tomatenpuree, en strooi wat pizzakruiden over de ingesmeerde figuurtjes. Beleg de figuurtjes met het gehakt, de groenten en/of vlees.

Leg als laatste de kaas over de pizza's.

Zet de bakplaat met de pizzaatjes in de oven. Haal de pizzaatjes na ca. 20 minuten uit de oven (tenzij anders aangegeven staat op de verpakking van het bladerdeeg).



# Kerstbal



Zaterdag 13 december,  
vanaf 19.30, vieren we  
kerstfeest op de ponystal.  
Iedereen is welkom!



# Woordzoeker



U I V M V L N G A C L V A O E  
O N E O D I E E F A O E A P I  
Y T R B N R M D S D L R N B T  
E E L I D E A I C E R K D E A  
V R I E N D S C H A P E A L L  
O E E L V S Y H E U I R C L E  
L S F T N L A T I T D I H E R  
E S D J B R I E D J I N T N E  
D E J E T E B N U E E G S S K  
F I K J Z O E N D S H H M T K  
E N E S R A A K E E Y B S E E  
I S U I T G A A N B R E E U L  
L I E F S R O Z E N V S N N N

AANDACHT  
AFSCHEID  
BLY  
CADEAUTJES  
ECARD  
GEDICHTEN  
HARTJES  
INTERESSE  
KAARSEN  
LEKKER  
LIEFDE  
LIEFS  
LOL  
LOVEYOU  
MOBIELTJE  
OPBELLEN  
RELATIE  
ROZEN  
SAMEN  
SMSEN  
STEUN  
UITGAAN  
VERKERING  
VERLIEFD  
VLINDERS  
VRIENDSCHAP  
VRYHEID  
ZOEN

© Bambamscorner.nl

## Paarden tellen



Hoeveel paarden zie jij op het plaatje hiernaast?



## Oplossing puzzels vorige nummer

### Harry Potter woordzoeker oplossing

De letters die overblijven vormen de volgende zin:

'Er verschijnt snel weer een spannend vervolg'

Raadsel 'Te dik voor het bootje':

De twee kinderen gaan eerst. Eentje blijft aan de overkant en de ander roeit weer terug. Dan roeit vader (of moeder) naar de overkant. Het ene kind dat daar nog stond roeit weer terug en haalt het andere kind op.

De twee kinderen roeien weer naar de overkant en weer blijft eentje daar staan, terwijl de ander terugroeit.

Dan gaat de moeder (of de vader) naar de overkant en stapt uit. Het ene kind dat daar nog stond roeit terug om het andere kind te halen.



Pony 1: "Ik weet zeker dat mijn ruiter een schimmel is."

Pony 2: "Huh, hoe kan dat nou? Schimmels worden toch altijd wit?!"

Pony 1: "Heb jij mijn ruiter wel eens gezien als ik 10 rondjes door de bak heb gebokt?"

Er komt een paard de snackbar binnen.

Zegt de baas van de snackbar: "Ho(o)!"

Zegt het paard: "Ja, lekker."

## Paarden moppen

Er staan twee Friezen in de wei. Dan loopt er een zwarte Shire met witte benen langs. Zeggen de Friezen tegen elkaar "Goh, die is zeker uit zijn jas gegroeid!"

"Kijk mam, twee paarden in de wei!" roept Ankie vanaf de achterbank van de auto.

"Nee hoor," antwoord moeder.

"Het zijn pony's. Ze hebben zoveel gegaloppeerd dat hun benen versleten zijn."

Manegehouder:

"Mevrouw Jansen is vanmorgen met paard en al tegen het hek gereden."

Staljongen:

"Oei! Is het voor het eerst dat ze hier rijdt?"

Manege-eigenaar:

"Nee, voor het laatst!"

Dokter tegen z'n patiënt:

"Had u niet een uurtje eerder kunnen komen? Toen had ik nog spreekuur."

Patiënt: "Nee, helaas niet.

Mijn paard heeft me pas tien minuten geleden gebeten."



## Slot Okésions Hengelo.

Specialist in occasions in de prijsklasse tot € 5000,-  
Doorlopend keuze uit 25 occasions.  
Meerdere occasions vanaf € 250,- met apk.  
Onze actuele voorraad kunt u bekijken op onze website;  
[www.slot-okesions.nl](http://www.slot-okesions.nl)



Slot Okésions Hengelo  
Industriestraat 232  
7553 CX Hengelo

074 - 24 37 031  
06 - 50247841

**HORSEPEOPLE RUITERSPORT  
DELDEN**

- Meer dan 300 m2 Ruitersportartikelen
- Ook voor het wassen van uw paardedekens
- Diverse merken, o.a. BR, Mountain Horse, Harry Horse, Horka, enz.
- Deskundig advies
- Onze openingstijden

Maandag	10.00 - 18.00 uur
Dinsdag t/m donderdag	9.00 - 18.00 uur
Vrijdag	9.00 - 21.00 uur
Zaterdag	9.00 - 17.00 uur

Kortestraat 13 • 7491 AX Delden  
Tel. 074 376 21 27 • Fax 074 376 62 87

**Dier, Tuin  
& Horsepeople**



Iedereen hele  
gezellige kerst-  
dagen gewenst  
en natuurlijk  
een fantastisch  
nieuw  
paardrij-jaar !




## Cafetaria Tuindorp

Voor al uw snacks, maaltijden,  
soft-ijs

Dieselstraat 1  
7553 TH Hengelo  
tel. 074 - 291 43 13  
fax. 074 - 250 84 29

[www.cafetariatuindorp.nl](http://www.cafetariatuindorp.nl)



**...ook paardensport**

Loweg 5  
7553 DA Hengelo  
tel. 074 - 29 12 819

# 19 TOEN

Langestraat 18 Hengelo Tel. 074-2503010

VERRASSEDE WOONACCESSOIRES VAN  
ART-DECO TOT SEVENTIES, SPECIALISATIE:  
VERLICHTING (OOK GISPEN).

**Openingstijden:**

<b>maandag</b>	<b>gesloten</b>
<b>dinsdag</b>	<b>13.00 - 18.00</b>
<b>woensdag</b>	<b>13.00 - 18.00</b>
<b>donderdag</b>	<b>13.00 - 21.00</b>
<b>vrijdag</b>	<b>13.00 - 18.00</b>
<b>zaterdag</b>	<b>10.00 - 17.00</b>

## De Markies

Tweedehands dameskleding (maten 36 t/m 54)

Hegemansweg 34  
7553 WP Hengelo  
tel. 074 - 24 25 081  
mobiel: 06 18177923

**Openingstijden  
en inbrengen van kleding:**

maandag 09.00 - 12.00 uur  
dinsdag 09.00 - 12.00 uur  
woensdagavond 19.00 - 21.00